


# Rekapitulácia šrotovného



CECH PREDAJCOV A AUTOSERVISOV SR

**CPA SR**

# Čo prinieslo šrotovné?



Ekologický aspekt:  
Emisie, nebezpečný odpad



Staré vozidlo



Nové vozidlo

Ekonomický aspekt  
Fyzické osoby a štát

Ekonomický aspekt  
Právnické osoby



Bezpečnosť a zníženie  
nehodovosti





CECH PREDAJCOV A AUTOSERVISOV SR  
CPA SR

# Šrotovné v kocke k 31.7.2009

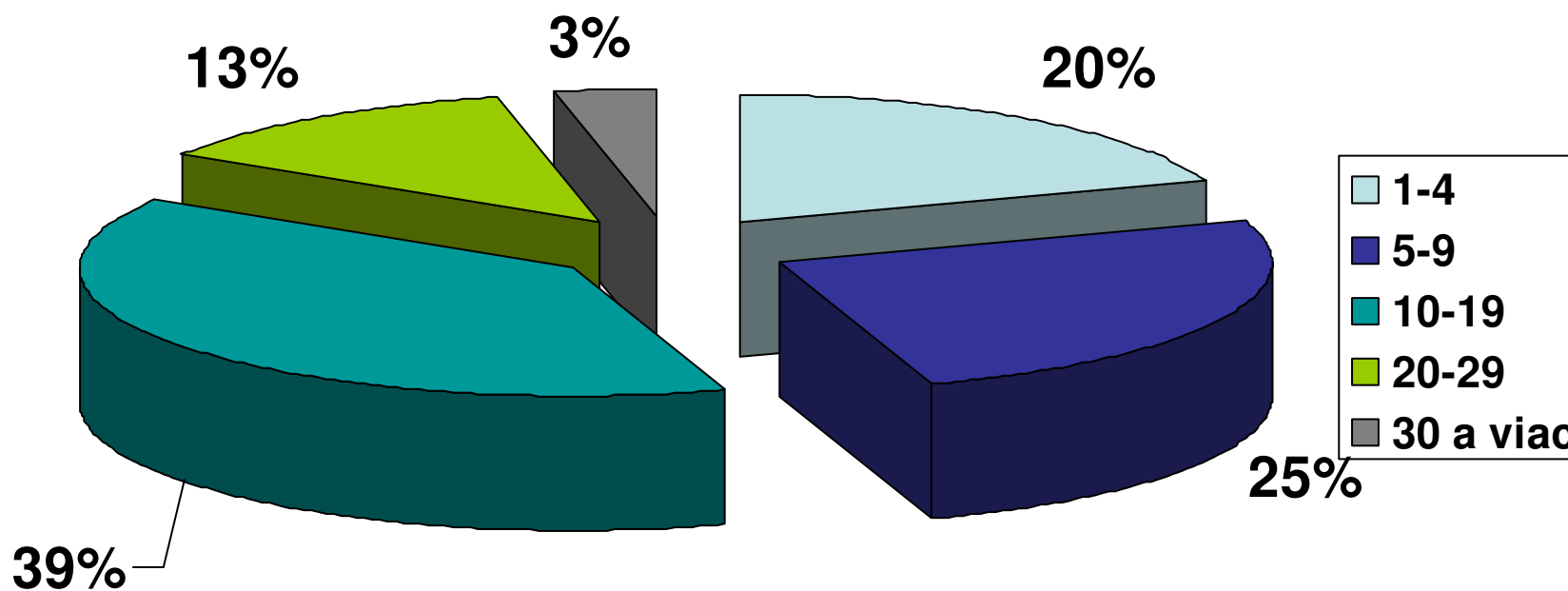
- Prvá vlna: 13 pracovný dní (22 100 ks)
  - Vyradenie z evidencie 22 771 ks
  - Rezervované alebo predané: 20 858
- Druhá vlna: 5 pracovných dní (22 100 ks)
  - Vyradenie z evidencie 21 429 ks
  - Rezervované alebo predané: 15 803



CECH PREDAJCOV A AUTOSERVISOV SR  
CPA SR

# Vek vozidiel potenciál trhu

ROK	1-4	5-9	10-19	20-29	30 a viac
<b>2008</b>	<b>313 698</b>	<b>404 364</b>	<b>621 869</b>	<b>205 994</b>	<b>53 926</b>

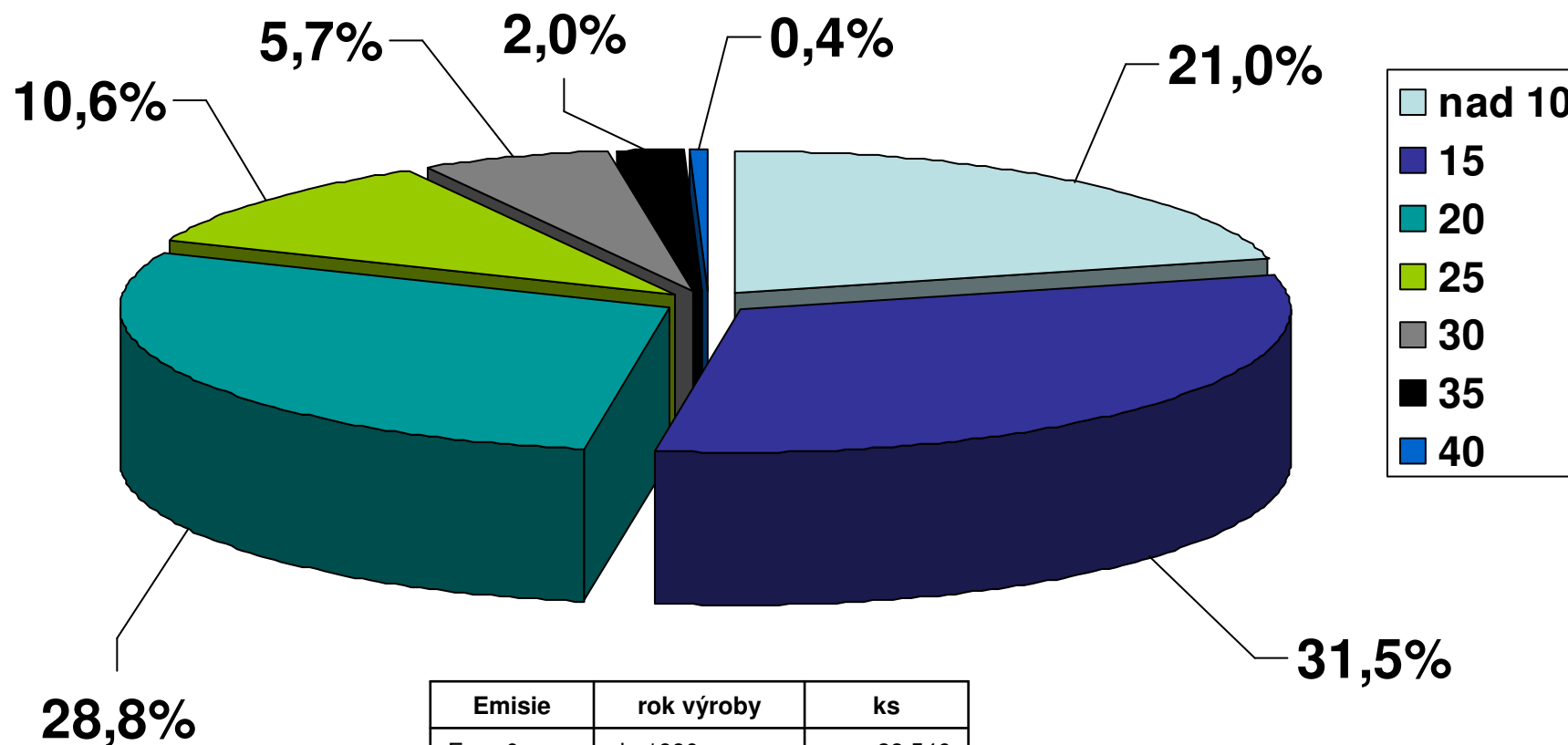




CECH PREDAJCOV A AUTOSERVISOV SR  
CPA SR

# Vek zošrotovaných vozidiel

	nad 10	15	20	25	30	35	40
vek	9275	13 918	12 741	4 678	2 504	899	185

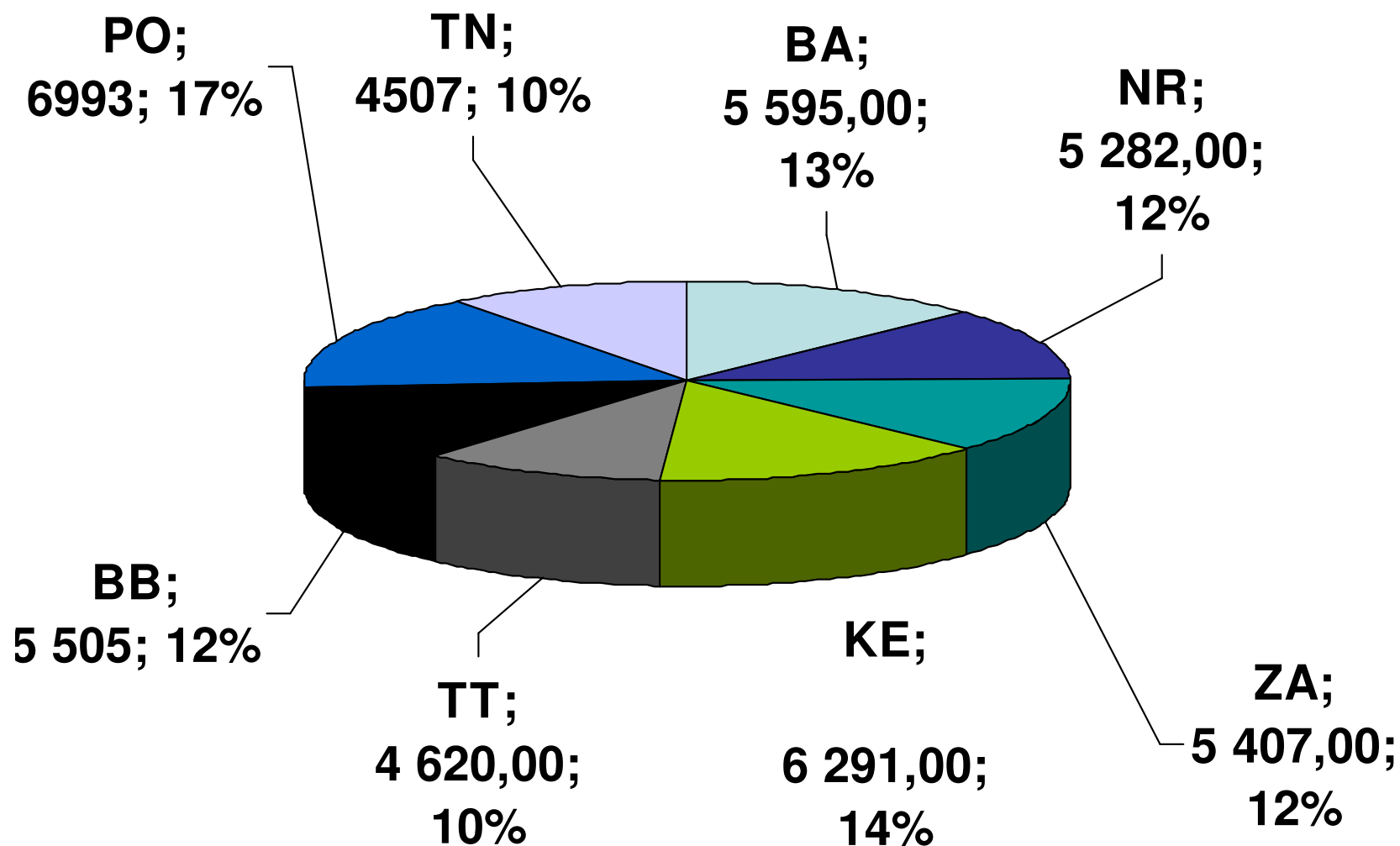


Emisie	rok výroby	ks
Euro 0	do 1990	28 546
Euro 1	1991-1996	12 726
Euro 2	1997-2001	2 928



CECH PREDAJCOV A AUTOSERVISOV SR  
CPA SR

# Počet zošrotovaných vozidiel podľa krajov

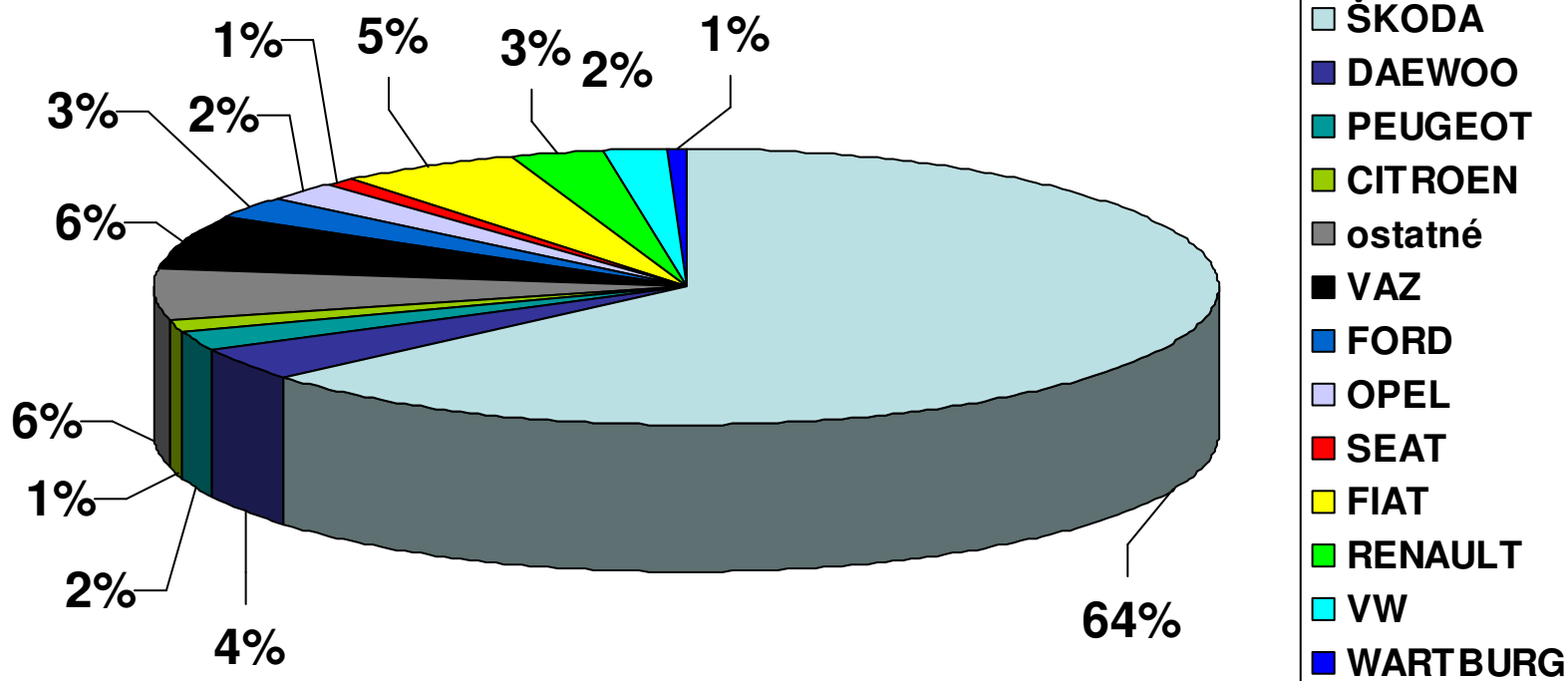




CECH PREDAJCOV A AUTOSERVISOV SR  
CPA SR

# Zošrotované vozidlá podľa značiek

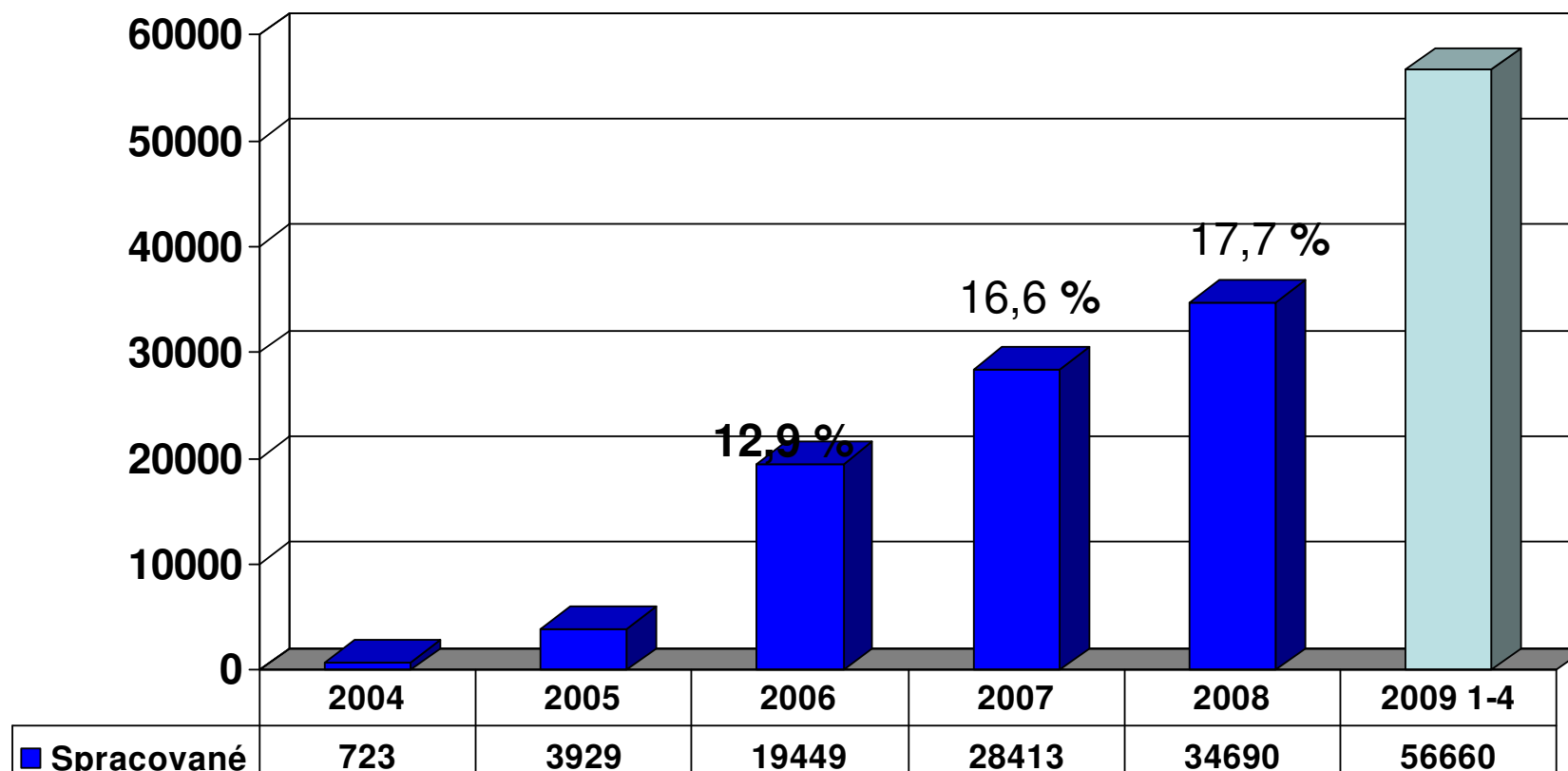
značka	ŠKODA	DAEWOO	PEUGEOT	CITROEN	ostatné	VAZ	FORD	OPEL	SEAT	FIAT	RENAULT	VW	WARTBURG
%	63,40	3,93	2,24	1,32	6,23	6,23	2,79	2,02	0,86	5,45	2,95	1,89	0,57



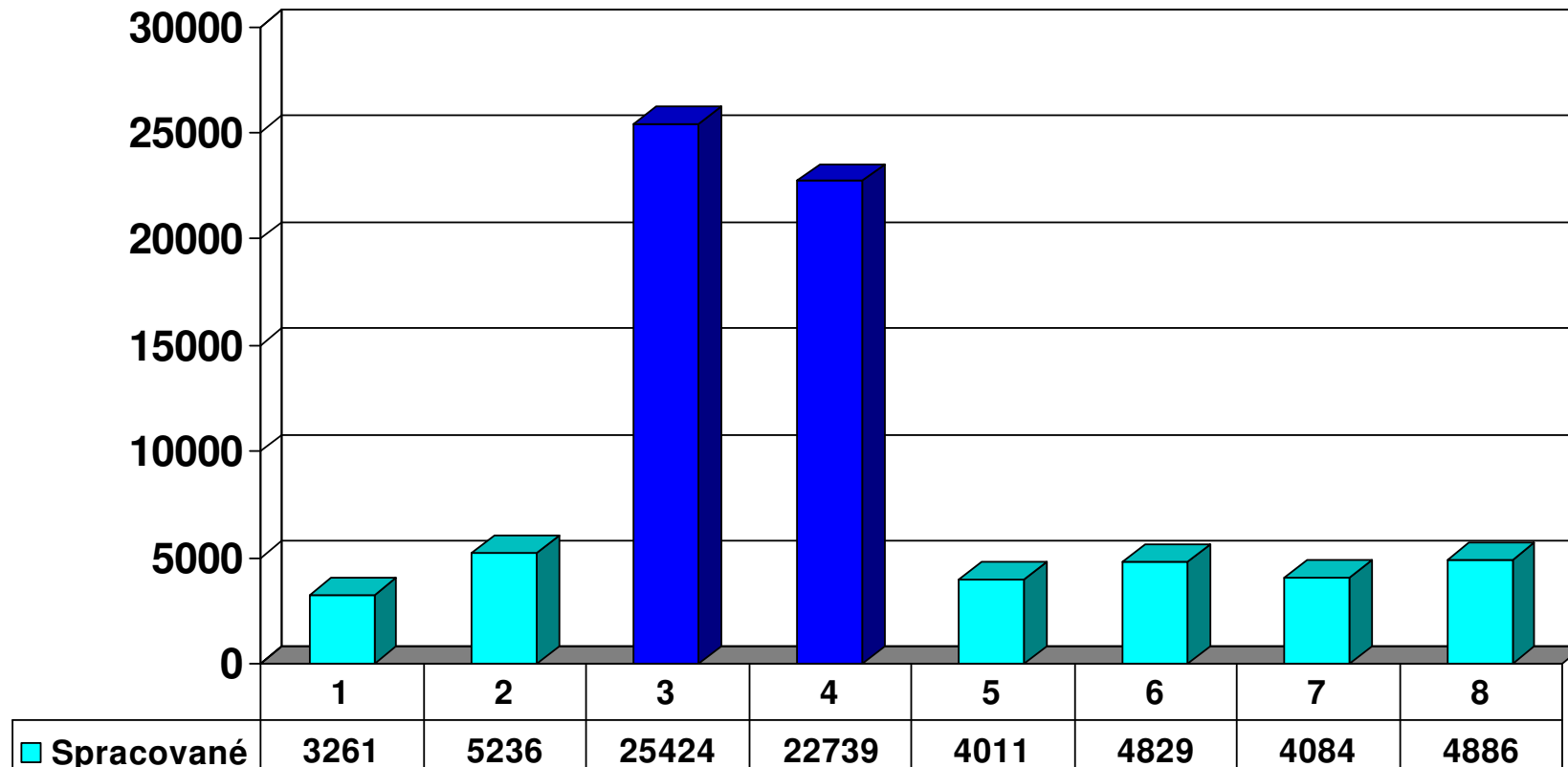
# Počet vyradených a spracovaných vozidiel a podiel spracované/registrované vozidlá



CECH PREDAJCOV A AUTOSERVISOV SR  
CPA SR



# Počet vyradených osobných vozidiel z evidencie



# Uplatňovanie šrotovného

- z toho najviac sa predalo

1. RENAULT a DACIA	5091/1292	7281
2. ŠKODA a SEAT	5654/1057	6868
3. KIA	3114	
4. PEUGEOT	3082	
5. OPEL a CHEVY	2590	
6. HYUNDAI	2364	
7. CITROËN	2339	
8. FIAT	2179	
9. TOYOTA	1971	
10. VW	1963	



CECH PREDAJCOV A AUTOSERVISOV SR  
CPA SR

# Finančné skutočnosti

	1. vlna	za 20 858 ks do 31.7.2009	EUR
Vozidlá vyfakturované na zákazníka	189 377 699,59	∅ predajná cena na zákazníka	9 079,34
poskytnutá dotácia	31 226 000,00	∅ dotácia s MH	1 497,07
vybraté DPH	35 222 893,38	∅ cena pred posk.dotácie	10 576,41
		∅ dotácia predajcu	702,19
		∅ základná cena vozidla	11 278,60

	2. vlna	za 15 803 ks do 31.7.2009	EUR
Vozidlá vyfakturované na zákazníka	186 995 293,23	∅ predajná cena na zákazníka	9 681,27
poskytnutá dotácia	15 803 000,00	∅ dotácia s MH	1 000,00
vybraté DPH	26 950 639,38	∅ cena pred posk.dotácie	10 681,27
		∅ dotácia predajcu	1 151,63
		∅ základná cena vozidla	11 832,90

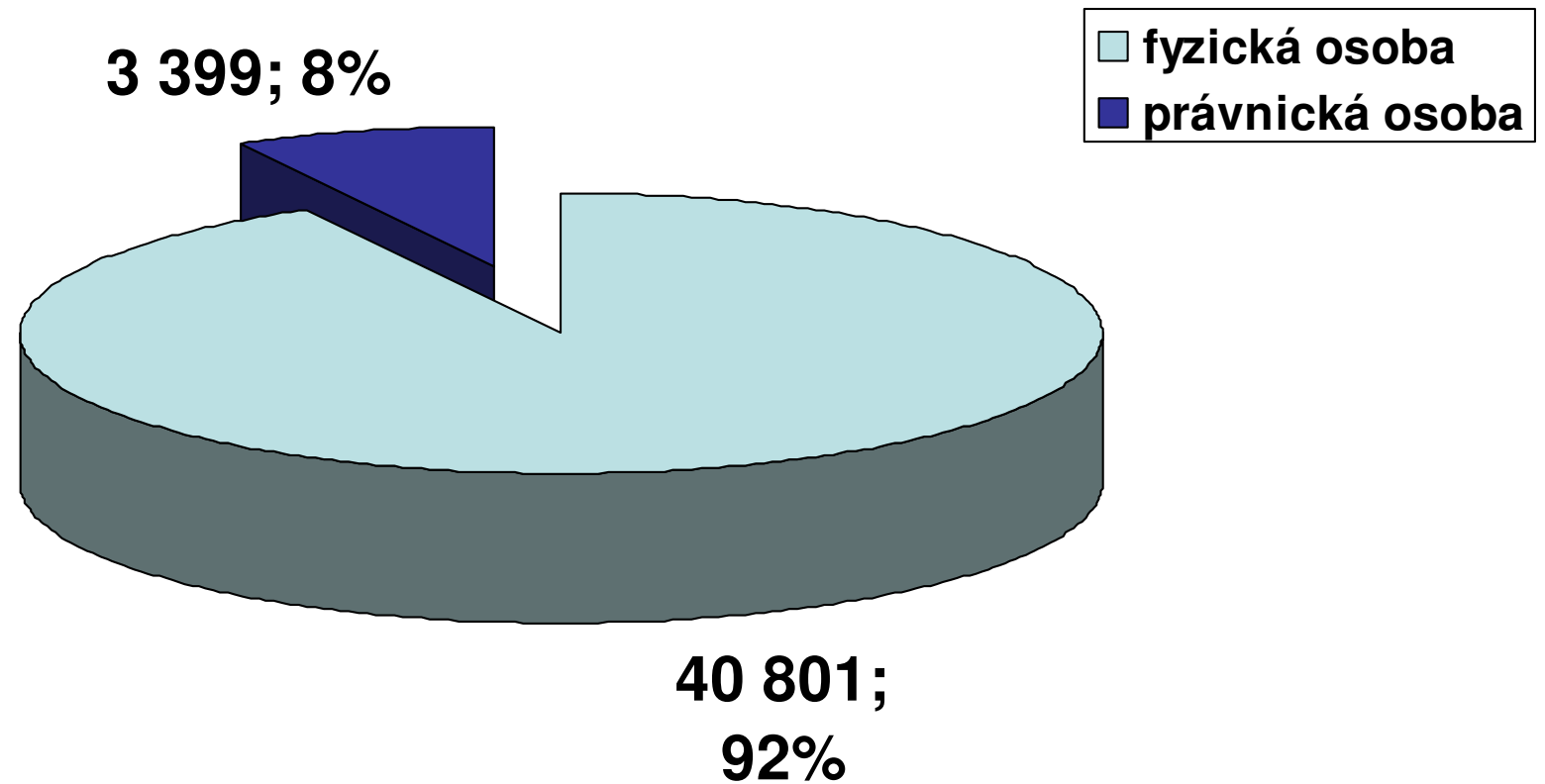
# Finančné skutočnosti - poplatky

- 1 vlna:
  - Odhlásenie z PPZ : 34 157,- Euro
  - Pridanie do evidencie a vydanie EČ: 1 376 628,- Euro
- 2 vlna:
  - Odhlásenie z PPZ : 32 144,- Euro
  - Pridanie do evidencie a vydanie EČ: 1 042 998,- Euro



CECH PREDAJCOV A AUTOSERVISOV SR  
CPA SR

# Štruktúra kupujúcich





CECH PREDAJCOV A AUTOSERVISOV SR  
CPA SR

# Vek vlastníkov vyradených vozidiel

